

Telepítési útmutató Smart-UPS™ C 1000/1500 VA 120/230 Vac 2000/3000 VA 230 Vac Rack-szekrény 2U

Fontos biztonsági üzenetek

ŐRIZZE MEG EZT AZ ÚTMUTATÓT - Ez a tájékoztató fontos utasításokat tartalmaz, amelyeket a Smart-UPS és akkumulátorok üzembe helyezése és karbantartása során követni kell.

Figyelmesen olvassa el az utasításokat, hogy megismerje a berendezést, mielőtt megpróbálja telepíteni, működtetni, szervizelni és karbantartani. A következő speciális üzenetek találhatóak a dokumentumban vagy a berendezéseken, hogy felhívják a figyelmet a potenciális veszélyekre, illetve azokra az információkra, amelyek érthetőbbé és egyszerűbbé teszik az eljárást.



Ha ez a szimbólum egy “veszélyhelyzetet” jelző vagy “figyelmeztető” biztonsági címkével együtt látható, az azt jelzi, hogy áramütés veszélye áll fenn, amely személyi sérülést okozhat, amennyiben az utasításokat nem tartják be.



Ez a biztonságra figyelmeztető szimbólum. Arra szolgál, hogy értesítse a kezelőszemélyt a személyi sérülések lehetséges veszélyeiről. Az esetleges sérülés vagy halál kockázatának elkerülése érdekében tartsa be az összes olyan üzenetet, amely a szimbólum után következik.

⚠ VESZÉLY

A VESZÉLY olyan veszélyes helyzetet jelez, amely – ha azt nem kerülik el – halálesethez vagy súlyos sérüléshez vezet.

⚠ FIGYELMEZTETÉS

A FIGYELMEZTETÉS olyan veszélyes helyzetet jelez, amely – ha azt nem kerülik el – halálesethez vagy súlyos személyi sérüléshez vezethet.

⚠ VIGYÁZAT

A VIGYÁZAT olyan veszélyes helyzetet jelez, amely – ha azt nem kerülik el – kisebb vagy közepes mértékű személyi sérüléshez vezethet.

ÉRTESÍTÉS

A ÉRTESÍTÉS jelzés olyan eljárásokra vonatkozik, amelyek nem kapcsolódnak fizikai sérülésekhez.

Termék kezelési irányelvek



<18 kg
<40 lb



18-32 kg
40-70 lb



32-55 kg
70-120 lb



>55 kg
>120 lb



Biztonsági tudnivalók és általános tájékoztató

Vizsgálja meg a csomag tartalmát a kézhezvétel után. Ha sérülést észlel, haladéktalanul értesítse a szállítót és a viszonteladót.

Az UPS üzembe helyezése előtt olvassa el a csomagban található Biztonsági útmutatót.

- Vegye figyelembe az elektromosságra vonatkozó összes helyi és országos előírást.
- A szünetmentes tápegység kizárólag beltéri használatra alkalmas.
- Ne üzemeltesse közvetlen napfénynek kitéve, folyadékokkal történő érintkezésben, ill. túlzott por- vagy páratartalmú helyeken.
- Ügyeljen arra, hogy az UPS levegőztető nyílásai ne duguljanak el. Hagyjon elegendő helyet a megfelelő szellőzéshez.
- Az akkumulátor élettartama jellemzően kettőtől öt év. A környezeti tényezők befolyásolják az akkumulátor élettartamát. A magas környezeti hőmérséklet, a gyenge minőségű áramellátás és a gyakori, rövid időtartamú kisütés csökkenti az akkumulátor élettartamát.
- Az UPS tápkábelét közvetlenül fali aljzathoz csatlakoztassa. Ne használjon túlfeszültségvédőt vagy hosszabbítót.

Rádiófrekvenciás figyelmeztetés

FIGYELMEZTETÉS: Ez egy C2 kategóriába tartozó UPS termék. Lakóövezetben a termék interferenciát okozhat. Ilyen esetben a felhasználót terheli a felelősség a probléma elhárításáért.

Megjegyzés: Ezt a készüléket bevizsgálták és megállapították, hogy megfelel az A kategóriájú digitális készülékekre vonatkozó határértékeknek az FCC előírás 15. cikkelye szerint. Ezek a követelmények úgy lettek kialakítva, hogy a kereskedelmi környezetben történő működtetés során megfelelő védelmet biztosíthassanak a káros kölcsönhatásokkal szemben. Ez a készülék rádiófrekvenciás hullámokat gerjeszt, használ és bocsájthat ki, és amennyiben nem a használati utasításnak megfelelően szerelik fel és működtetik, zavarhatja a rádiós adatátvitelt. Amennyiben a készülék a használata során a felhasználó környezetében káros kölcsönhatást okozna, a hatást a felhasználó a saját költségén köteles korrigálni.

A csomag tartalma

Valamennyi modell



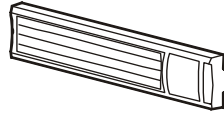
(2)

Dokumentációs CD (1 db)

A PowerChute szoftvert tartalmazó CD (1 db)



(1)



(1)



(2)



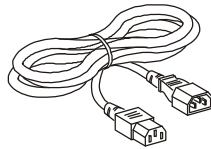
(4)



(1)

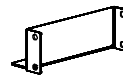
Telepítési útmutató

1000/1500/2000/3000 VA 230 Vac modellek



(2)

1000VA 120/230 Vac modellek



(2)



(4)



(2)

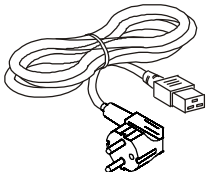


(2)

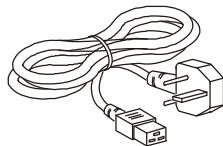


(2)

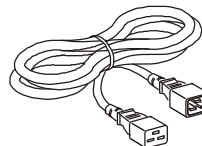
2000/3000 VA 230 Vac modellek



(1)



(1)

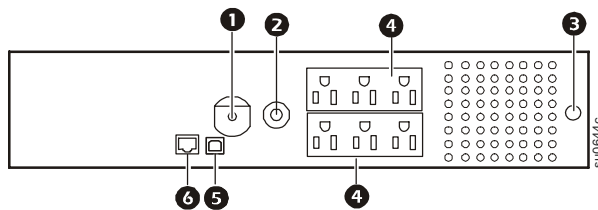


(1)

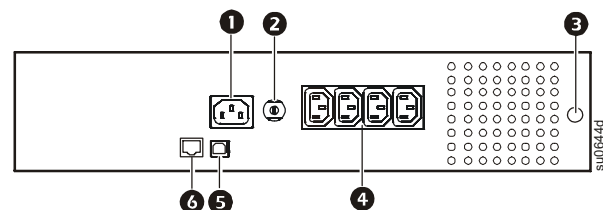
A termék áttekintése

A hátlap jellemzői

1000 VA 120 Vac



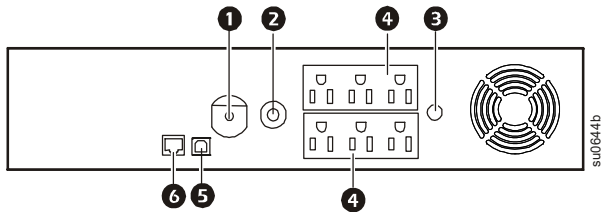
1000 VA 230 Vac



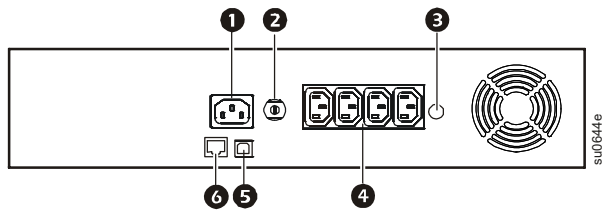
- ➊ UPS-bemenet
- ➋ Megszakító/Túlterhelés elleni védelem
- ➌ Készülékváz földelőcsavar

- ➍ Kimenetek
- ➎ USB-port
- ➏ Soros adatport

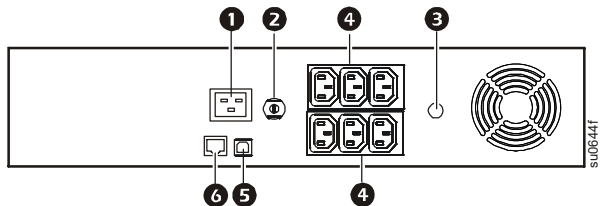
1500 VA 120 Vac



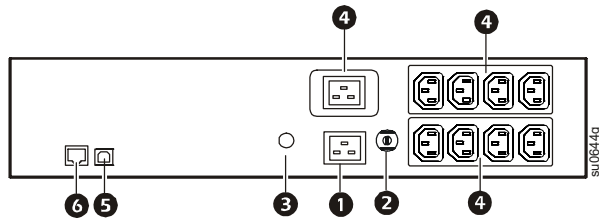
1500 VA 230 Vac



2000 VA 230 Vac

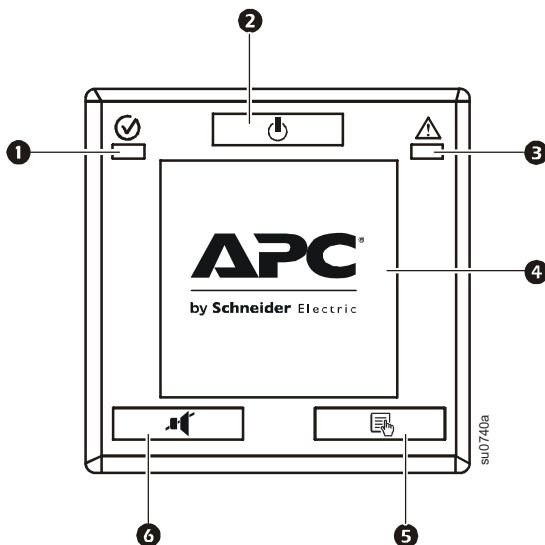


3000 VA 230 Vac



- | | |
|-----------------------------------------|------------------|
| 1 UPS-bemenet | 4 Kimenetek |
| 2 Megszakító/Túlterhelés elleni védelem | 5 USB-port |
| 3 Készülékváz földelőcsavar | 6 Soros adatport |

Az előlő panel jellemzői

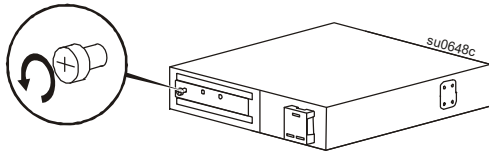


- | |
|----------------------------------------------------------------------|
| 1 Hálózatról/akkumulátorról való működést jelző LED-fény |
| 2 ÜZEMKAPCSOLÓ gomb |
| 3 Csak 120 Vac modellek:
Helyi kábelezési hiba/Riasztás LED-lámpa |
| 4 Kijelző |
| 5 KIJELZÉS gomb |
| 6 NÉMÍTÁS gomb |

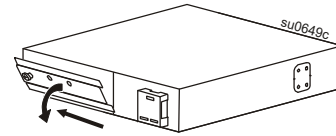
Telepítés

1000 VA 120/230 Vac modellek

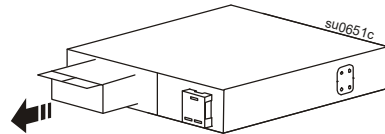
1



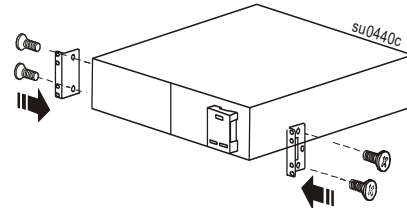
2



3

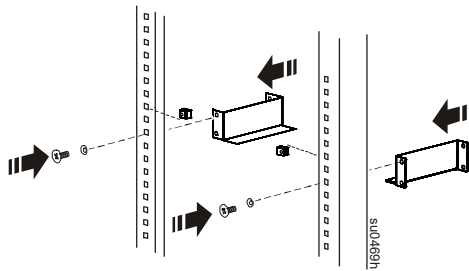


4

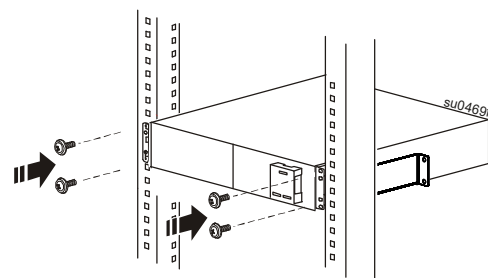


Kétoszlopos rack szerelése

1

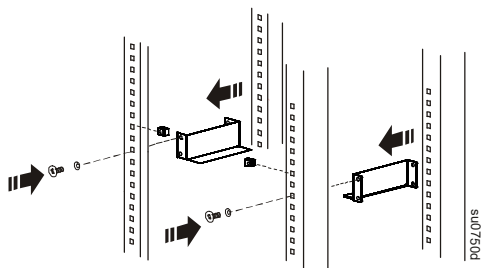


2

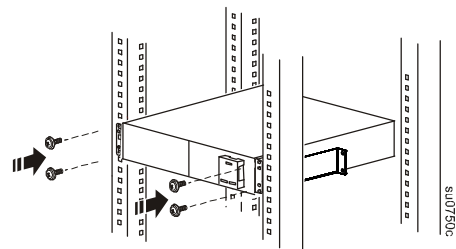


Négyoszlopos rack szerelése

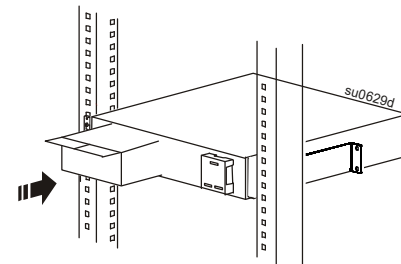
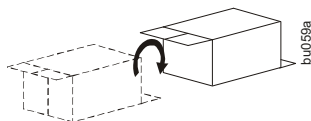
1



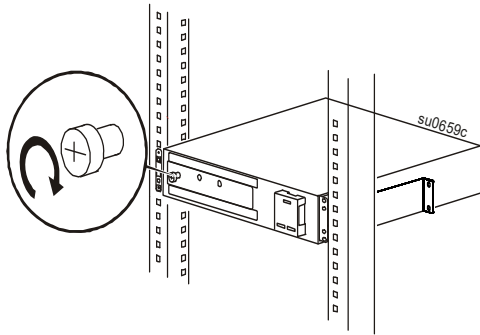
2



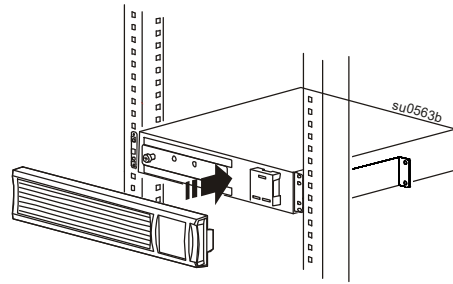
Az akkumulátor behelyezése



Az akkumulátortartó ház ajtajának rögzítése

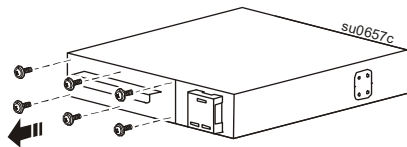


Az előlap felszerelése

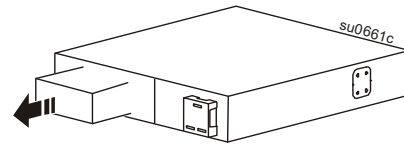


1500 VA 120/230 Vac és 2000 VA 230 Vac modellek

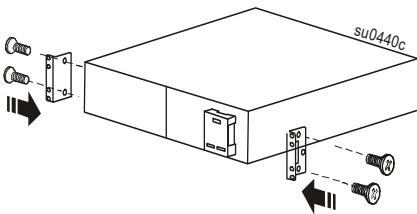
1



2

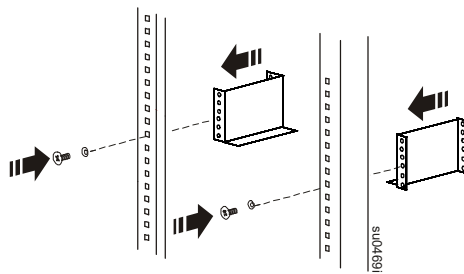


3

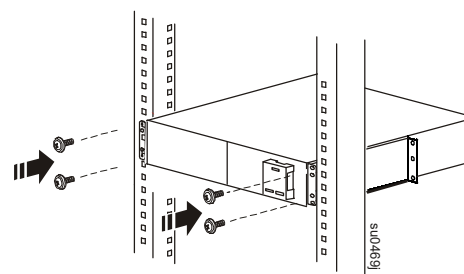


Kétszlopos rack szerelése

1

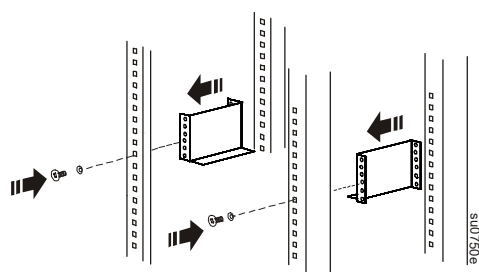


2

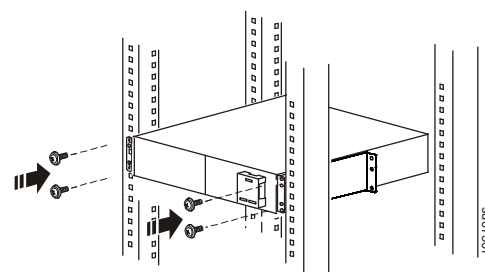


Négyoszlopos rack szerelése

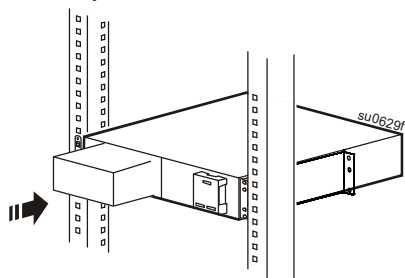
1



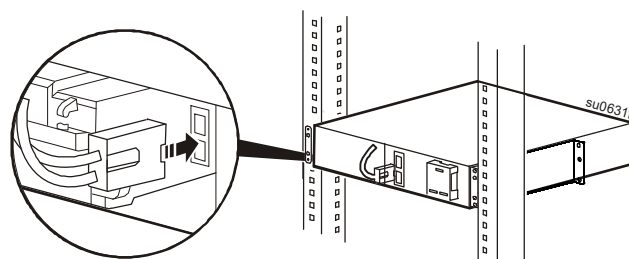
2



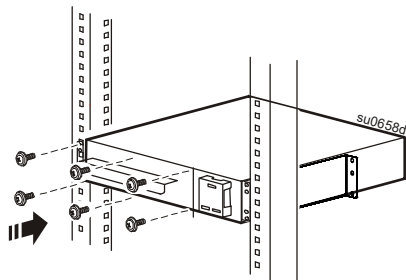
Az akkumulátor behelyezése



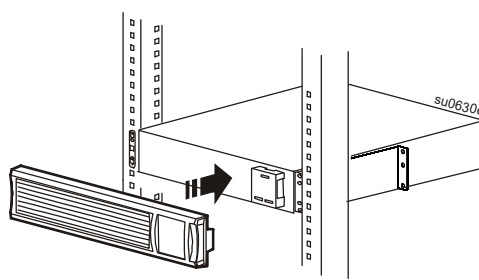
Csatlakoztassa az akkumulátort



Az akkumulátortartó ház ajtajának rögzítése



Az előlap felszerelése



A berendezés csatlakoztatása a szünetmentes tápegységhez és a tápegység csatlakoztatása a hálózati áramforráshoz

⚠ VIGYÁZAT

ÁRAMÜTÉS VESZÉLYE

- Vegye figyelembe az elektromosságra vonatkozó összes helyi és országos előírást.
 - A bekötést szakképzett villanyszerelővel kell elvégeztetni.
 - Az UPS-t mindig földelt aljzathoz csatlakoztassa.
- A fenti utasítások be nem tartása kisebb vagy közepes mértékű személyi sérüléshez vezethet**

